

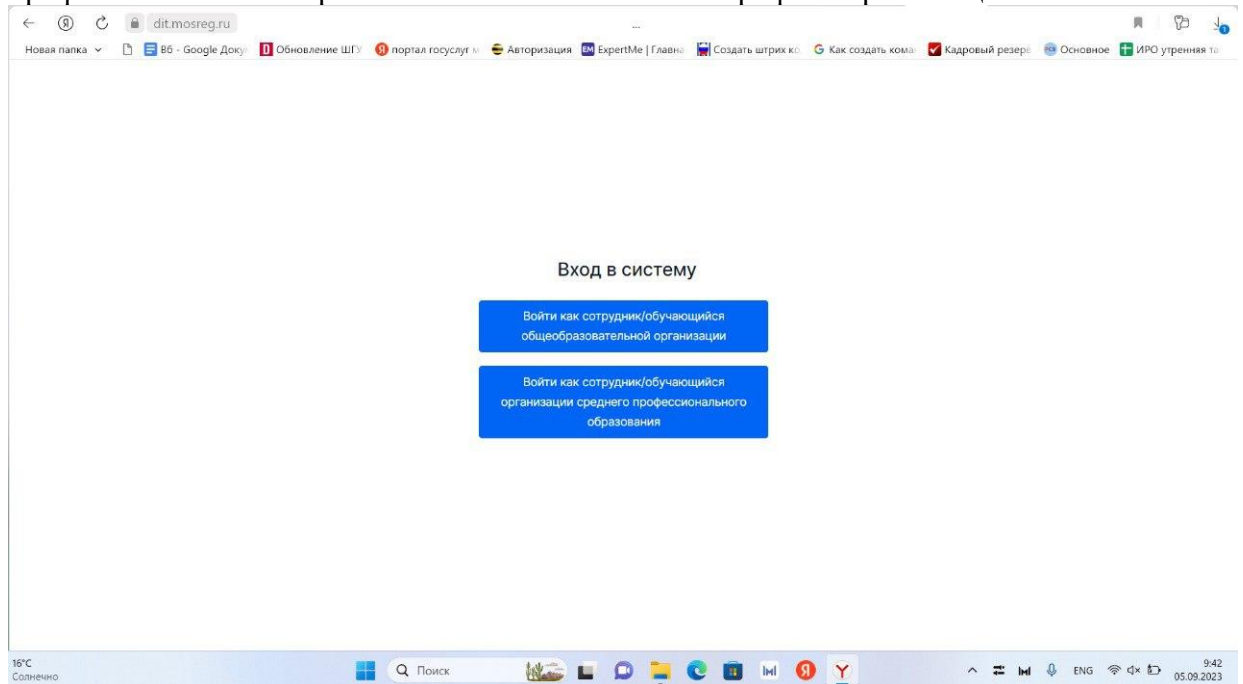
Инструкция для входа в Систему ЕАИС ОКО для прохождения РИКУ

Для работы в Системе откройте браузер (рекомендованный браузер для работы Google Chrome) выполните вход в личный кабинет педагога через сайт <https://dit.mosreg.ru> Московской области или <https://myschool.mosreg.ru> , или <https://shkola.mosreg.ru/mo/>

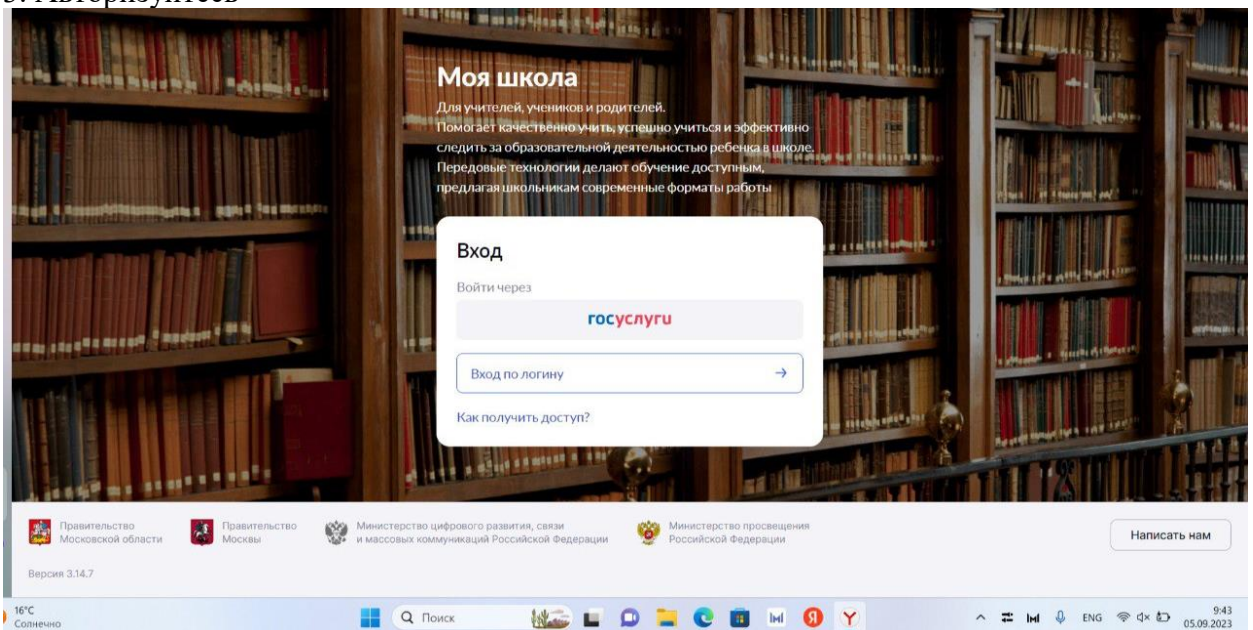
Первый вариант входа в ЕАИС ОКО

1. Перейдите по ссылке <https://dit.mosreg.ru>

2. Нажмите кнопку «Войти как сотрудник/обучающийся общеобразовательной организации» или «Войти как сотрудник/обучающийся организации среднего профессионального образования» в зависимости от профиля организации.



3. Авторизуйтесь



- Либо выберите вариант «ГОСУСЛУГИ» и укажите ваши логин и пароль Госуслуг.
- Либо выберите вариант «Вход по логину» и укажите логин и пароль от ЛК педагога на Школьном портале/Моей школе

4. При правильном выполнении вышеперечисленных пунктов выполнится переход к Системе ЕИАС ОКО.

Далее выберите в меню слева пункт «Оценка компетенций»

ЕИАС ОКО

Оценка компетенций

Текущие заявления

Должность	Тема/предмет	Дата подачи заявки	Дата проведения	Статус	Результат	Статистика
...	Тестирование КС	12.12.2022 14:26	12.12.2022 14:30	Тестирование выполнено	0	Посмотреть результаты
Защита	Тестирование КС	03.06.2022 21:17	22.06.2022 11:00	Тестирование выполнено	20	Посмотреть результаты

← 1 →

5. Нажмите на строку со своей заявкой и ждите, когда появится кнопка «Перейти к тестированию».

Нажмите кнопку «Перейти к тестированию» и введите пароль, который назовет наблюдатель в аудитории.

Второй вариант входа в ЕИАС ОКО - вход через ФГИС «Моя школа» по ссылкам

<https://myschool.mosreg.ru> или <https://shkola.mosreg.ru/mo/>

Моя школа

Для учителей, учеников и родителей.
Помогает качественно учить, успешно учиться и эффективно следить за образовательной деятельностью ребенка в школе. Передовые технологии делают обучение доступным, предлагая школьникам современные форматы работы

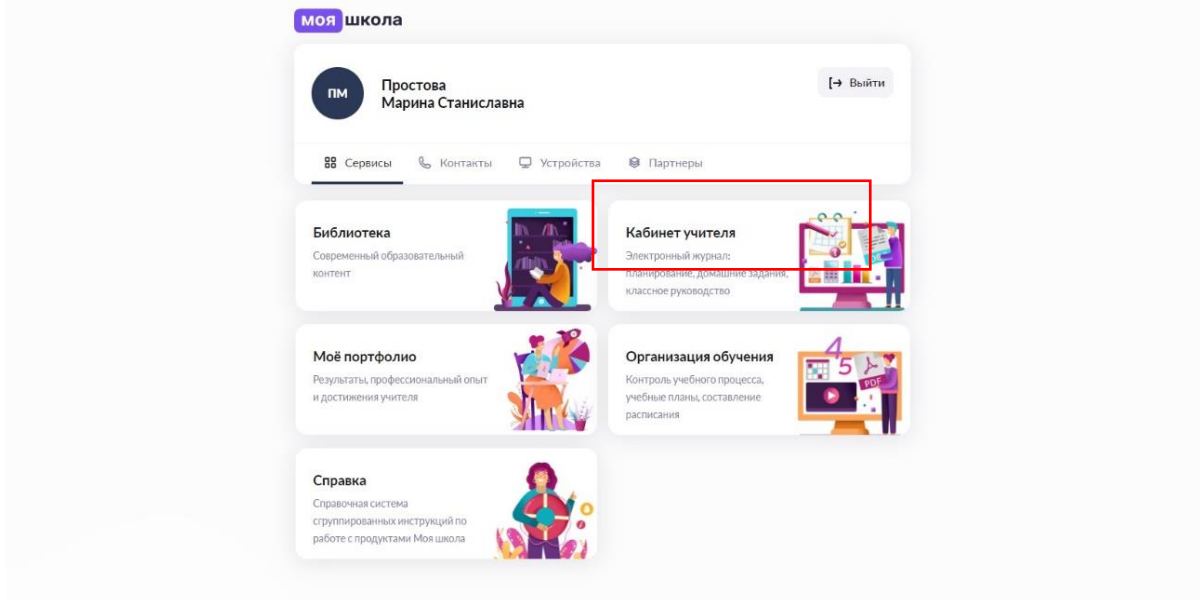
Войти

Через Госуслуги По логину и паролю ↗

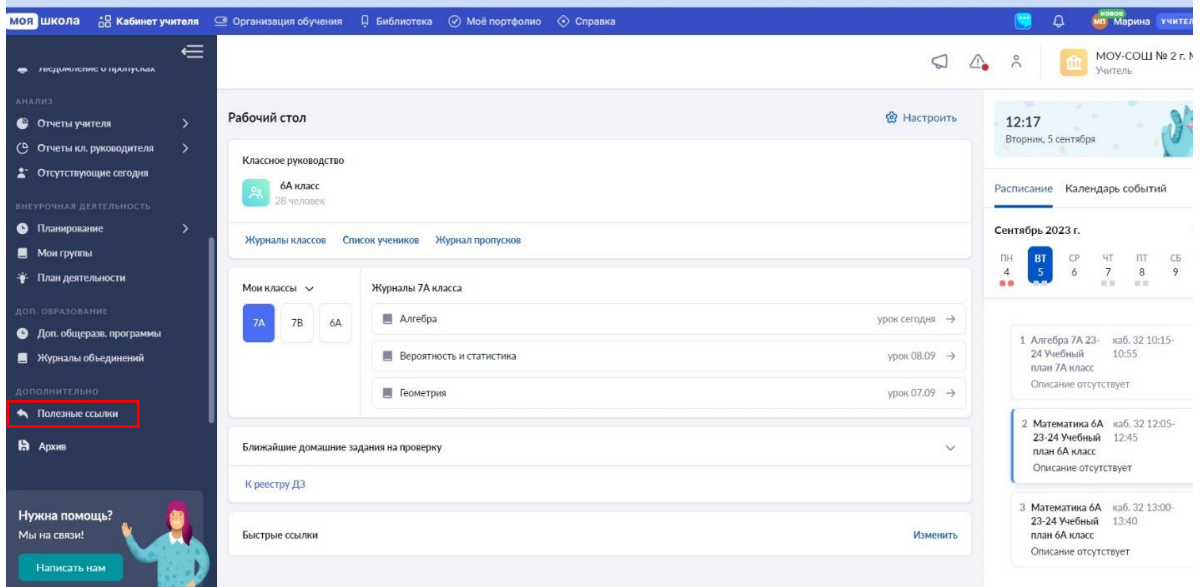
Войти через
госуслуги

Как получить доступ?

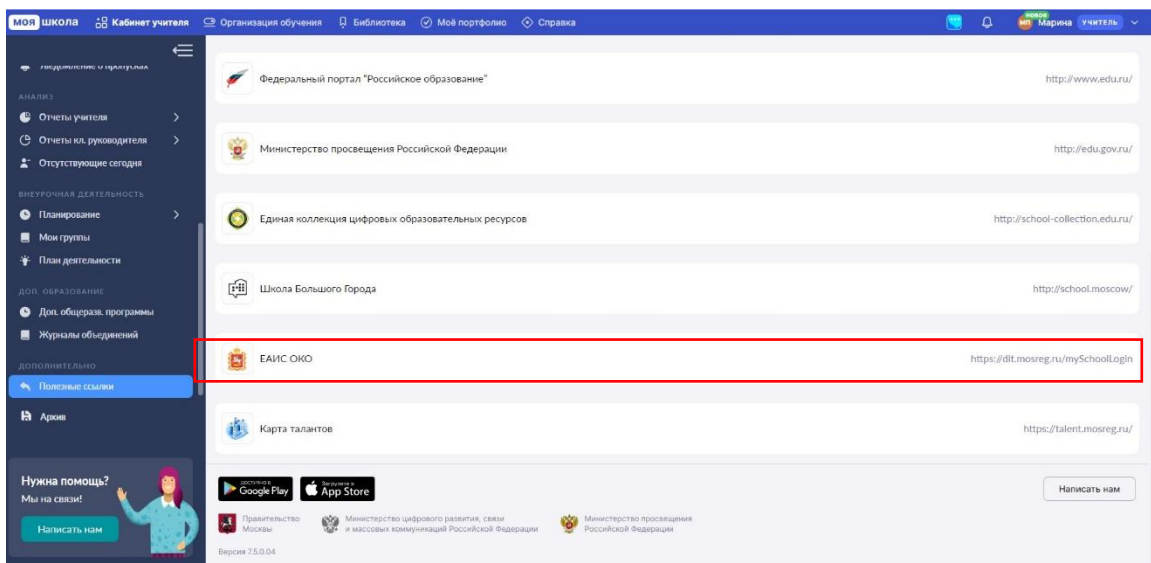
1. Авторизуйтесь на сайте сервиса ФГИС «Моя школа»



2. Перейдите на ФГИС «Моя школа» во вкладку «Кабинет учителя»



3. Найдите в списке предлагаемых сервисов вкладку «Полезные ссылки»



4. При правильном выполнении вышеперечисленных пунктов выполнится переход к Системе ЕИАС ОКО.

Далее выберите в меню слева пункт «**Оценка компетенций**»

Должность	Тема/предмет	Дата подачи заявки	Дата проведения	Статус	Результат	Статистика
...	Тестирование...	12.12.2022 14:26	12.12.2022 14:30	Тестирование выполнено	0	Посмотреть результаты
Защита...	Тестирование...	03.06.2022 21:17	22.06.2022 11:00	Тестирование выполнено	20	Посмотреть результаты

5. Нажмите на строку со своей заявкой и ждите, когда появится кнопка «**Перейти к тестированию**».

Нажмите кнопку «**Перейти к тестированию**» и введите пароль, который назовет наблюдатель в аудитории.

Третий вариант входа в ЕАИС ОКО: для воспитателей, у которых есть прямая ссылка на ОКО и данные для входа

1. Выполните вход в личный кабинет педагога через сайт <https://dit.mosreg.ru/login>
2. Используйте логин и пароль к личному кабинету **(НЕ к госуслугам!)**

Четвертый вариант входа в ЕАИС ОКО (данный вход работает временно)

1. В поисковой строке браузера набираем: <https://uslugi.mosreg.ru/>
2. На портале госуслуг – «Войти» - Авторизация
3. Выбираем плашку «ДНЕВНИК СТУДЕНТА КОЛЛЕДЖА» - войти через ЕСИА – ОКО – Оценка компетенций